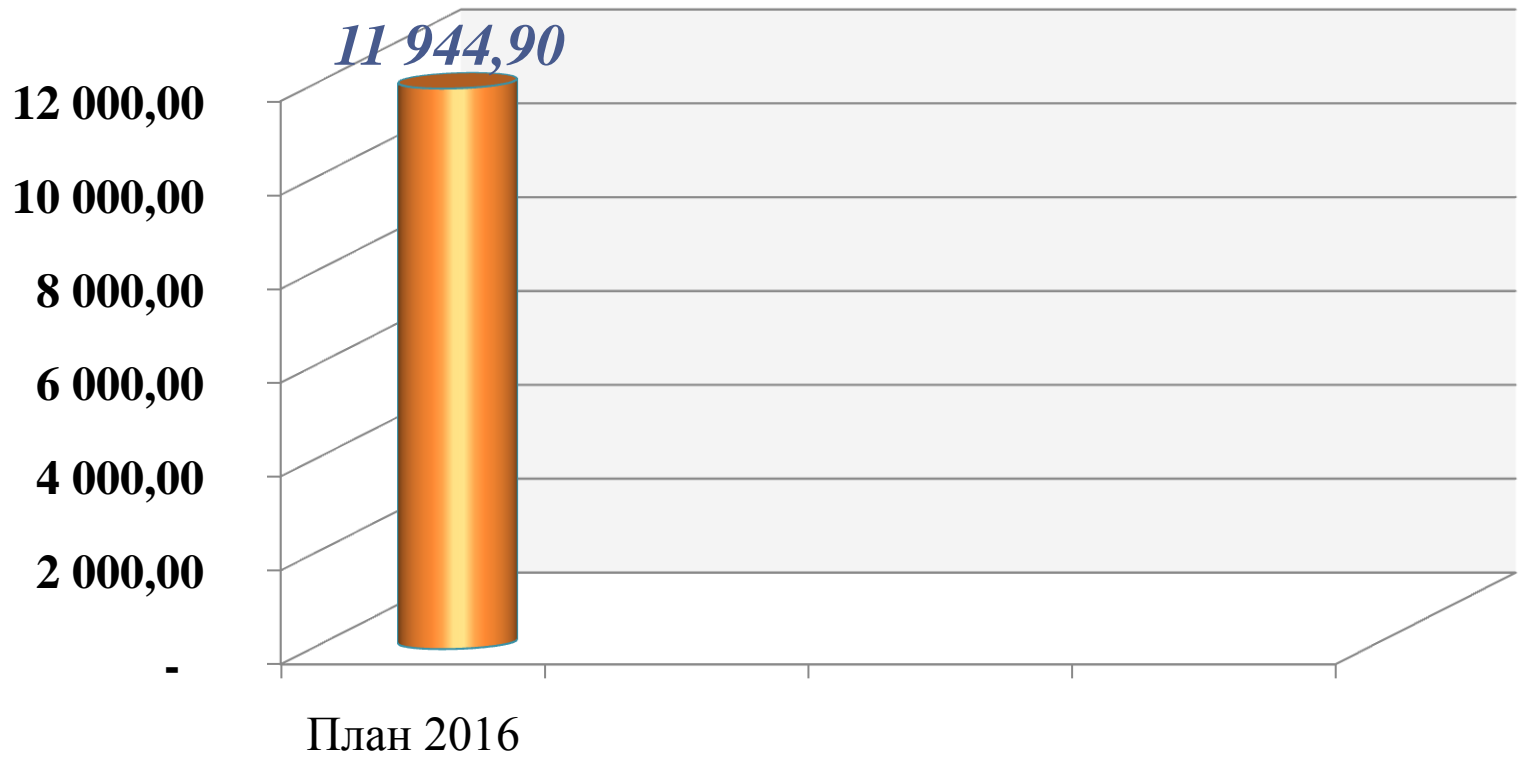




Б Ю Д Ж Е Т
Анастасиевского
сельского поселения
на 2016 год

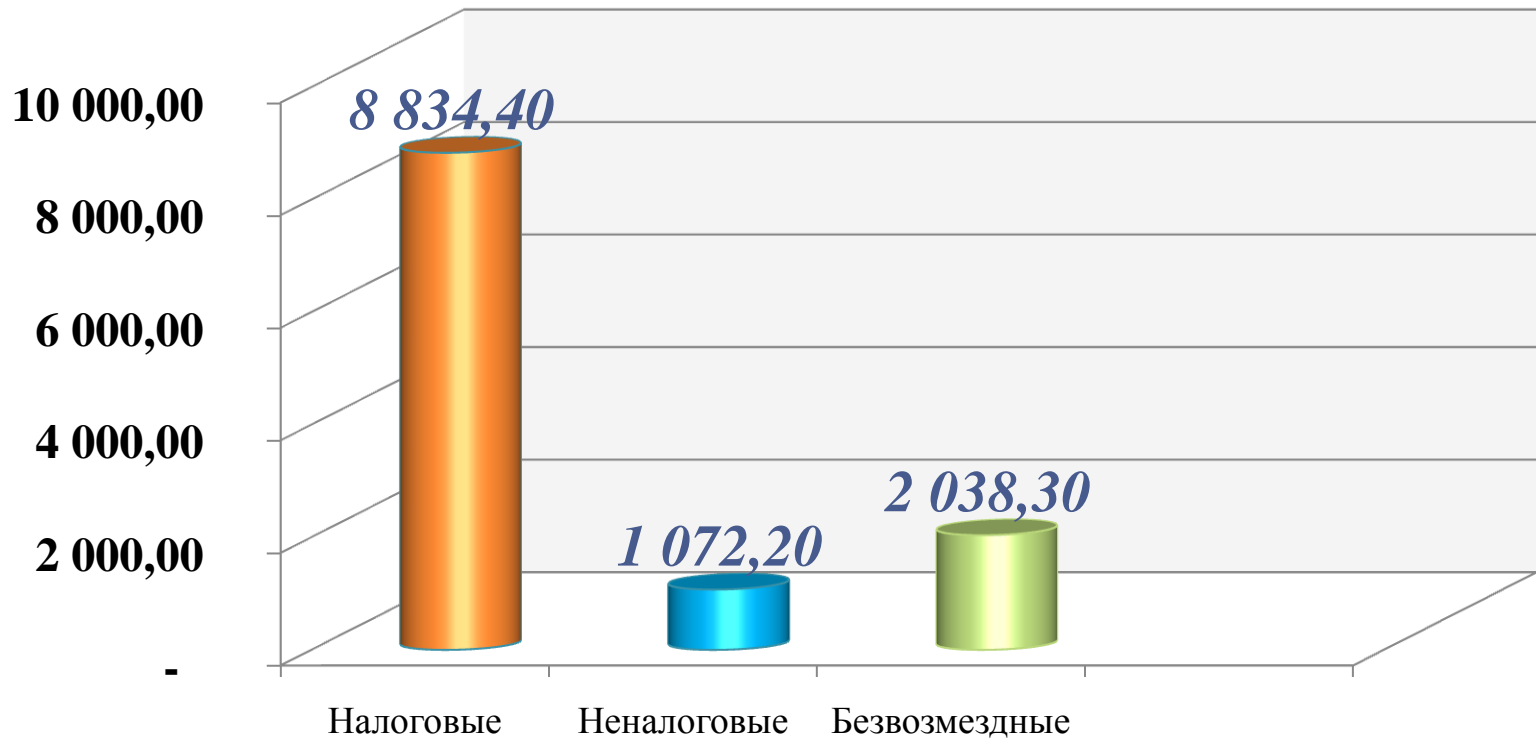
Доходы на 2016 год

тыс. рублей



Структура поступления доходов на 2016 год

тыс. рублей

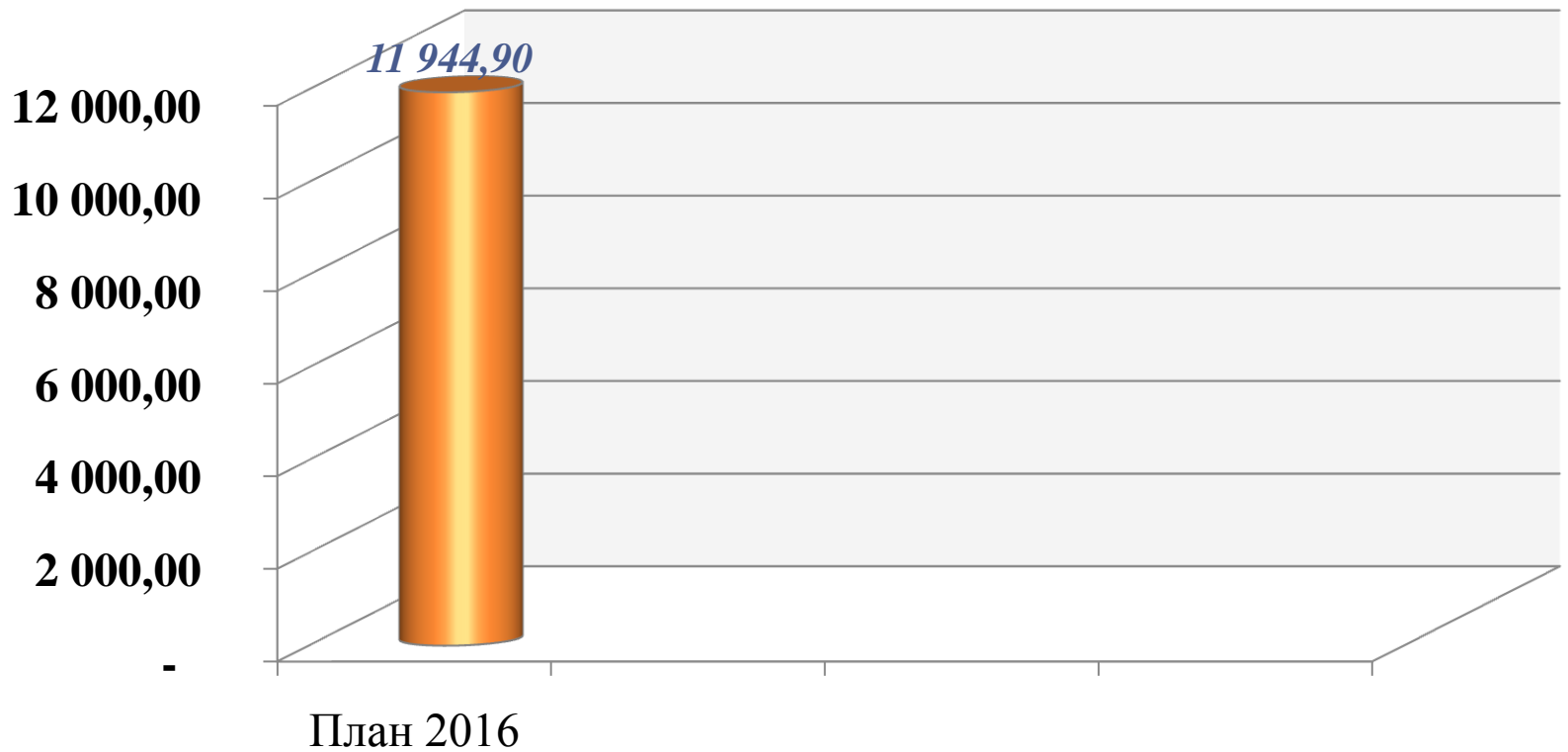


Структура поступления доходов на 2016 год

Показатель	2016
1. НДФЛ	2 205,1
2. Налоги на товары (работы, услуги), реализуемые на территории российской федерации	1 238,7
3. Единый сельскохозяйственный налог	1 706,4
4. Налог на имущество физических лиц	102,3
5. Земельный налог	3 544,4
6. Государственная пошлина	37,5
7. Доходы от использования имущества, находящегося в государственной и муниципальной собственности	221,5
8. Доходы от оказания платных услуг (работ) и компенсации затрат государства	5,0
9. Доходы от продажи материальных и нематериальных активов	823,7
10. Штрафы, санкции, возмещение ущерба	22,0
11. Дотации	1 568,9
12. Субвенции	175,0
13. Межбюджетные трансферты	294,4
ИТОГО:	11 944,9

Расходы на 2016 год

тыс. рублей



«Программная» структура расходов на 2016 год

Показатель	2016
1. Развитие муниципальной службы	4 758,8
2. Обеспечение общественного порядка и противодействие преступности	14,7
3. Защита населения и территории от чрезвычайных ситуаций, обеспечение пожарной безопасности и безопасности людей на водных объектах	203,7
4. Обеспечение качественными жилищно-коммунальными услугами населения Анастасиевского сельского поселения	968,4
5. Развитие транспортной системы	1 429,9
6. Развитие культуры	3 989,4
7. Энергоэффективность и развитие энергетики	5,0
8. Социальная поддержка граждан	110,0
9. Развитие физической культуры и спорта	33,0
ИТОГО:	11 512,9
Непрограммные расходы	432,0